



KAZE SERIES

STANDARD NON-INVERTER



เป็นเทคโนโลยี
ด้วย JET FLOW TECHNOLOGY



เย็นเร็ว เย็นแรง



ไล่ความชื้นจากคอยล์เย็น



คอยล์ทองแดง 100%



แผ่นฟอก PM 2.5

KAZE

SERIES STANDARD NON-INVERTER

- DXK10CXV-W1 ● DXK13CXV-W1
- DXK15CXV-W1



DXK10CXV-W1

DXK13CXV-W1



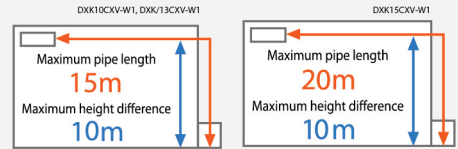
DXK15CXV-W1



DXK10CXV-W1,
DXK13CXV-W1,DXK15CXV-W1



DXK10CXV-W1
เหมาะสำหรับห้องขนาด 9-12 ตร.ม.
DXK13CXV-W1
เหมาะสำหรับห้องขนาด 12-16 ตร.ม.
DXK15CXV-W1
เหมาะสำหรับห้องขนาด 15-20 ตร.ม.



FUNCTIONS

ENERGY SAVING



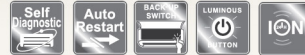
COMFORT & CONVENIENCE



AIR FLOW



OTHERS



CLEAN OPERATION & FILTER



Item (รายการ)	Model (รุ่น)	DXK10CXV-W1	DXK13CXV-W1	DXK15CXV-W1
Cooling Capacity (ความสามารถในการทำความเย็น)	Btu/h	9,175	12,262	14,457
Power Consumption (กำลังไฟฟ้าที่ใช้)	W	725	965	1,090
Running Current (พิกัดกระแสไฟฟ้า)	A	3.3	4.6	5.2
SEER (อัตราส่วนประสิทธิภาพพลังงานตามฤดูกาล)	Btu/(h·w)	13.25 (เบอร์ 5)	13.23 (เบอร์ 5)	13.95 (เบอร์ 5 ★)
Power Supply (แหล่งจ่ายไฟ)	V/Ph/Hz	220 V / 1 Phase / 50 Hz		
Indoor Unit (ชุดภายใน)				
Noise Level (ระดับเสียง)	dB(A)	Hi : 40 / Lo : 30	Hi : 41 / Lo : 33	Hi : 41 / Lo : 29
Exterior Dimensions (HxWxD) (มิติภายนอก)	mm	262x769x230		290x870x230
Net Weight (น้ำหนักสุทธิ)	kg	7.0	8.0	10.0
Air Flow (อัตราการไหลของอากาศ)	m ³ /min	Hi : 8.5	Hi : 8.6	Hi : 10.0
Fan Speed (ระดับความเร็วพัดลม)		5 ระดับ		
Heat Exchanger (คอยล์เย็น)		Louver Fins & Inner Grooved Tube (ลูเวอร์ ฟิน & อินเนอร์ ทูบ ทุบ)		
Fan Type (ชนิดพัดลม)		Tangential Fan (แทนเจนทียาล แฟน)		
Air Distribution Systems (ระบบกระจายอากาศ)		Jet Flow (ส่งลมไกลที่สุด 11 เมตร), Hi Power (ทำงานด้วยความเย็นสูงสุด 15 นาที)		
Filter (แผ่นกรองอากาศ)		Nano air filter (แผ่นกรองฝุ่นแบบ PM2.5), Natural Solar Filter (ทำจากเส้นใยไม่พึ่งประสงค์)		
Air Purification System (ระบบฟอกอากาศ)		24 Hour ION (ไอออนสร้างประจุลบ 24 ชม.), Self Clean Operation (ระบบทำความสะอาดที่คอยล์เย็น)		
Outdoor Unit (ชุดภายนอก)				
Noise Level (ระดับเสียง)	dB(A)	49	48	
Exterior Dimensions (HxWxD) (มิติภายนอก)	mm	540x780(+62)x290	595x780(+62)x290	595x780(+62)x290
Net Weight (น้ำหนักสุทธิ)	kg	29.0	32	
Air Flow (อัตราการไหลของอากาศ)	m ³ /min	32.8	30.6	
Fan Speed (ระดับความเร็วพัดลม)		1ระดับ		
Refrigerant (สารทำความเย็น)		R32		
Refrigerant Charge (ปริมาณสารทำความเย็น)	kg	0.45	0.71	0.82
Refrigerant Piping Size (ขนาดท่อสารทำความเย็น)	Liquid	Ø 6.35 (1/4")		
	Gas	Ø 9.52 (3/8")	Ø 12.70 (1/2")	Ø 12.70 (1/2")
Heat Exchanger (คอยล์ร้อน)		Louver Fins & Inner Grooved Tube (ลูเวอร์ ฟิน & อินเนอร์ ทูบ ทุบ)		
Fan Type (ชนิดพัดลม)		Propeller Fan (พรอปเพลาเลอร์ แฟน)		
Compressor Type (ชนิดคอมเพรสเซอร์)		Rotary (โรตารี)		
Expansion Device (อุปกรณ์ควบคุมความดัน)		Capillary Tube (แคปิลลารี ทิว)		

KAZE

SERIES STANDARD NON-INVERTER

- DXK18CXV-W1 ● DXK24CXV-W1

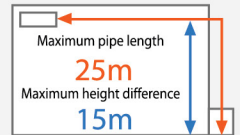


DXK18CXV-W1

DXK24CXV-W1



DXK18CXV-W1
เหมาะสำหรับห้องขนาด 16-23 ตร.ม.
DXK24CXV-W1
เหมาะสำหรับห้องขนาด 23-30 ตร.ม.



FUNCTIONS

ENERGY SAVING



COMFORT & CONVENIENCE



AIR FLOW



OTHERS



CLEAN OPERATION & FILTER



Item (รายการ)	Model (รุ่น)	DXK18CXV-W1	DXK24CXV-W1
Cooling Capacity (ความสามารถในการทำความเย็น)	Btu/h	18,447	25,249
Power Consumption (กำลังไฟฟ้าที่ใช้)	W	1,310	1,975
Running Current (พิกัดกระแสไฟฟ้า)	A	6.1	9.3
SEER (อัตราส่วนประสิทธิภาพพลังงานตามฤดูกาล)	Btu/(h·w)	14.94 (เบอร์ 5 ★★★★★)	13.44 (เบอร์ 5)
Power Supply (แหล่งจ่ายไฟ)	V/Ph/Hz	220 V / 1 Phase / 50 Hz	
Indoor Unit (ชุดภายใน)			
Noise Level (ระดับเสียง)	dB(A)	Hi: 40 / Lo: 34	Hi: 46 / Lo: 39
Exterior Dimensions (HxWxD) (มิติภายนอก)	mm	339 x 1,197 x 262	
Net Weight (น้ำหนักสุทธิ)	kg	16.0	
Air Flow (อัตราการไหลของอากาศ)	m ³ /min	Hi : 19.0	Hi : 22.0
Fan Speed (ระดับความเร็วพัดลม)		5 ระดับ	
Heat Exchanger (คอยล์เย็น)		Louver Fins & Inner Grooved Tube (ลูเวอร์ ฟิน & อินเนอร์ ทูบ ฟิล์ม)	
Fan Type (ชนิดพัดลม)		Tangential Fan (แทนเจนทียาล แฟน)	
Air Distribution Systems (ระบบกระจายอากาศ)		Jet Flow (ส้อมไหลที่จุด 17 เมตร), Hi Power (ทำงานด้วยความเย็นสูงสุด 15 นาที)	
Filter (แผ่นกรองอากาศ)		Nano air filter (แผ่นกรองฝุ่นนาโน PM2.5), Natural Solar Filter (กำจัดกลิ่นไม่พึงประสงค์)	
Air Purification System (ระบบฟอกอากาศ)		24 Hour ION (ไอออนสร้างประจุ 24 ชม.), Self Clean Operation (ระบบทำความสะอาดคอยล์เย็น)	
Outdoor Unit (ชุดภายนอก)			
Noise Level (ระดับเสียง)	dB(A)	50	55
Exterior Dimensions (HxWxD) (มิติภายนอก)	mm	640 x 800(+71) x 290	750 x 880(+88) x 340
Net Weight (น้ำหนักสุทธิ)	kg	44.5	57.5
Air Flow (อัตราการไหลของอากาศ)	m ³ /min	37.0	60.0
Fan Speed (ระดับความเร็วพัดลม)		1 ระดับ	
Refrigerant (สารทำความเย็น)		R32	
Refrigerant Charge (ปริมาณสารทำความเย็น)	kg	1.00	1.20
Refrigerant Piping Size (ขนาดท่อสารทำความเย็น)	Liquid Gas	6.35 (1/4") 15.88 (5/8")	
Heat Exchanger (คอยล์ร้อน)		Louver Fins & Inner Grooved Tube (ลูเวอร์ ฟิน & อินเนอร์ ทูบ ฟิล์ม)	
Fan Type (ชนิดพัดลม)		Propeller Fan (พรอปเพลเลอร์ แฟน)	
Compressor Type (ชนิดคอมเพรสเซอร์)		Rotary (โรตารี)	
Expansion Device (อุปกรณ์ควบคุมความดัน)		Capillary Tube (แคปิลลารี ทิว)	



JET FLOW TECHNOLOGY

การออกแบบระบบจ่ายลมด้วยเทคโนโลยีเดียวกับใบพัด
ในเครื่องยนต์เจ็ททำให้สามารถส่งลมไปได้ระยะไกล

24-HOUR ION



ฟังก์ชันที่ทำให้อากาศสดชื่นเหมือนอยู่ท่ามกลางธรรมชาติ
ด้วยการปล่อยประจุลบ ตลอด 24 ชั่วโมง จากสารทิวรามีน
ซึ่งเคลื่อนไวได้ช่องจ่ายลม

NANO AIR FILTER PM 2.5 & NATURAL SOLAR FILTER



NANO AIR FILTER
แผ่นฟอกอากาศที่มีคุณสมบัติ
กรองฝุ่น PM2.5



Natural Solar Filter
แผ่นฟอกอากาศที่มีคุณสมบัติกำจัดกลิ่น
ไม่พึงประสงค์ ช่วยให้อากาศภายในห้อง
สดชื่นมากขึ้น

อากาศบริสุทธิ์ทุกองศา
ด้วยแผ่นฟอกอากาศ 2 ชนิด